

"Vera"

Linux Mint 21.1

The latest version of the friendly operating system is here. Install it on your computer today!

[Download](#)

[Installation Instructions](#)



Atelier proposé par MedicationTime // avec le soutien de


FONDATION
afnic
pour la solidarité numérique

Sous l'égide de
Fondation
de
France

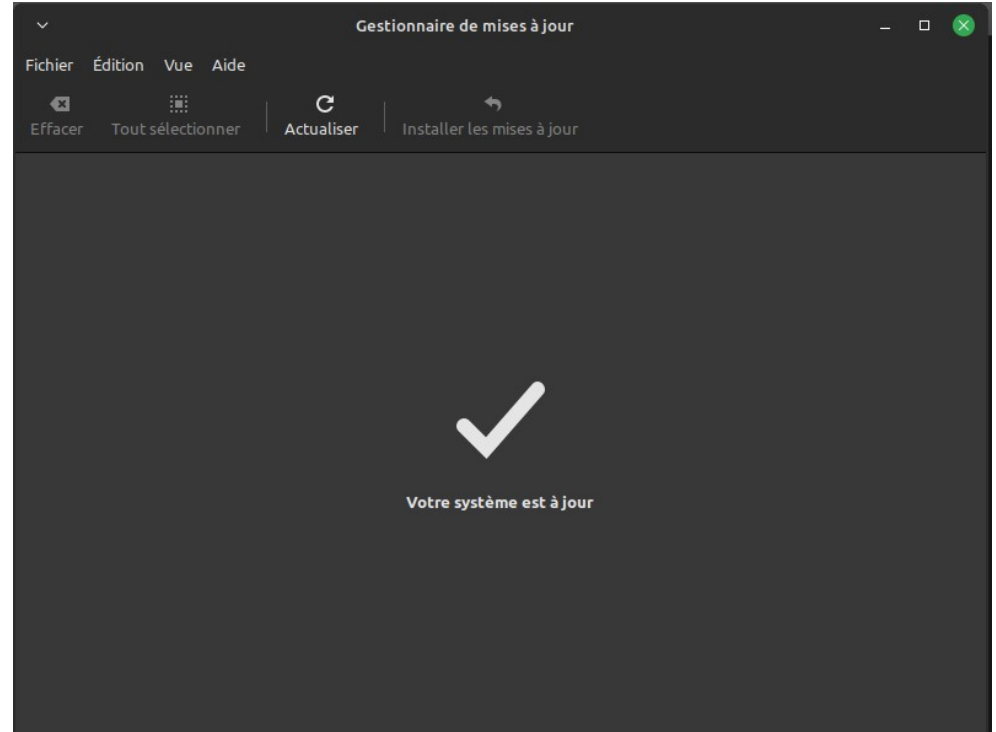
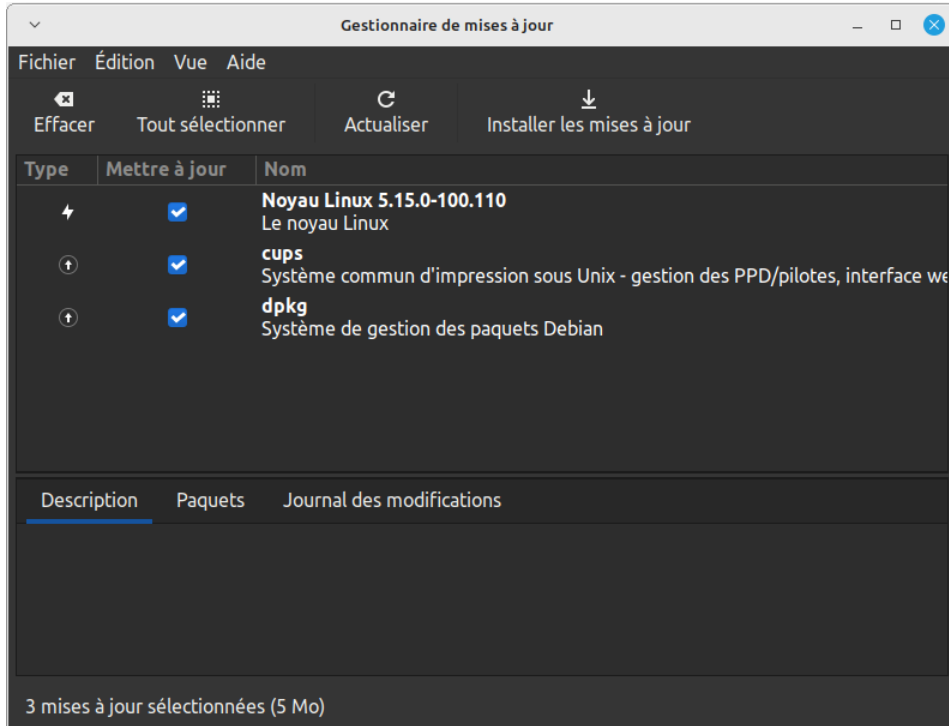
But de l'atelier

- Découvrir le système d'exploitation LinuxMint :
 - Gérer les mises à jour,
 - Installer des logiciels,
 - Mettre en place des sauvegardes automatiques,
 - Installer une imprimante,
 - Découvrir quelques outils système,
 - Personnaliser l'interface.


Le bureau LinuxMint



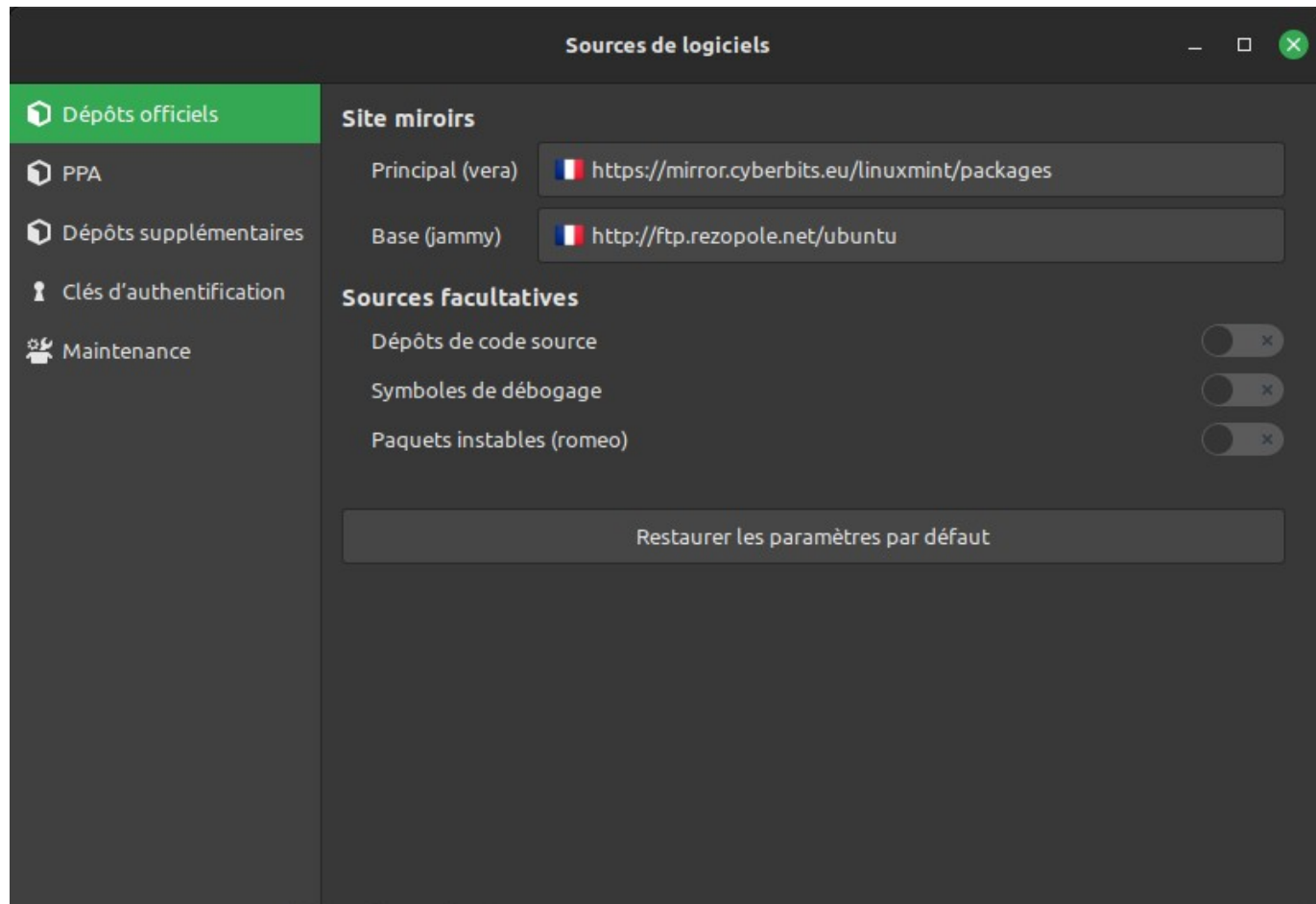
Les mises à jour



Les mises à jour

- Les mises à jour doivent être faites régulièrement !
- Si des mises à jour sont en attente, un point rouge apparaît sur l'icône en forme de bouclier à droite dans le tableau de bord. 
- Pour un téléchargement plus rapide de vos mises à jour, vous pouvez changer les sources de dépôt en vous rendant dans le menu Édition > Sources de logiciel.

Les mises à jour

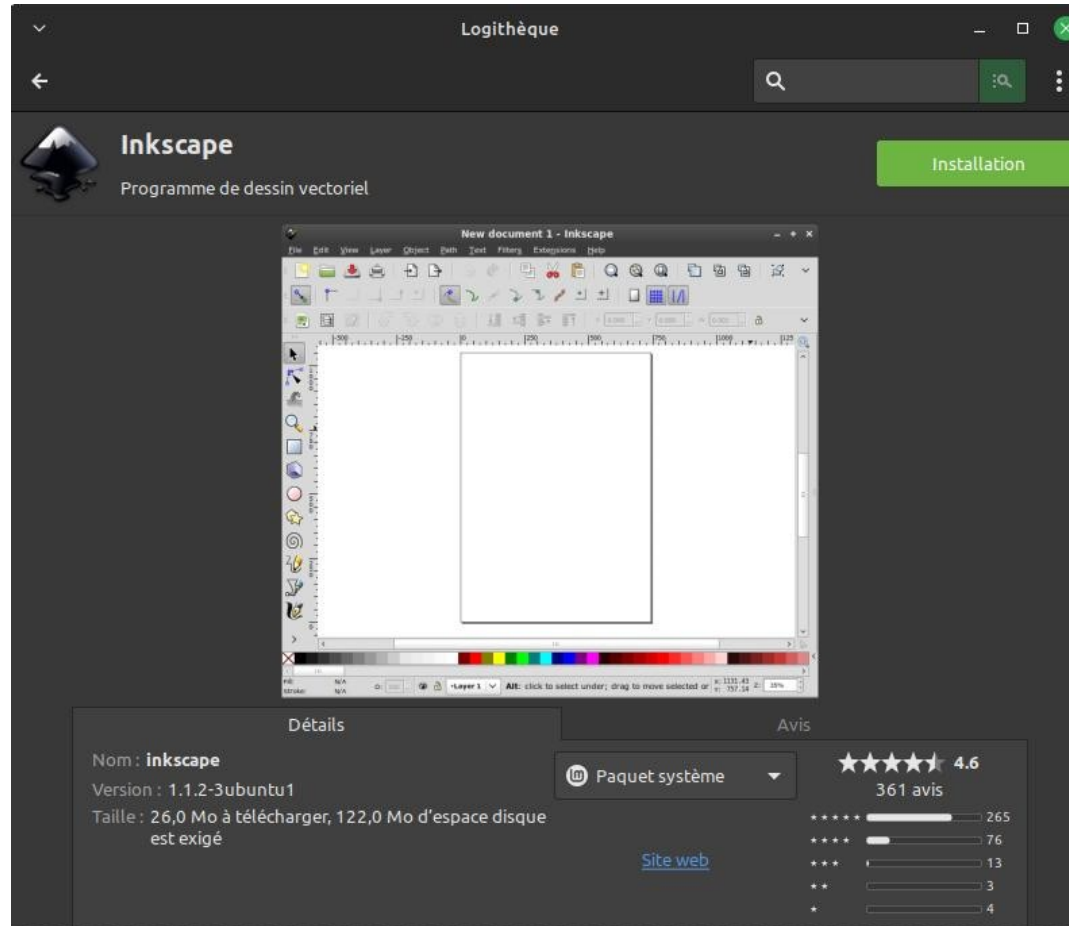


La logithèque

The screenshot shows the Logithèque application window with a dark theme. At the top, there is a search bar and a menu icon. Below the search bar is a featured application card for "Gnome-chess" with a chessboard image and the subtitle "Jeu simple d'échecs". Underneath is a grid of category buttons: Accessoires, Bureautique, Graphisme, Internet, Jeux, Multimédia, Outils système, Polices, Programmation, Sciences et éducation, Flatpak, and Toutes les applications. The main area displays a grid of application cards, each with an icon, name, description, and user rating.

Application	Description	Rating
Blender	Modèleur et moteur de rendu 3D très rapide et multifonction	★★★★★ 232
Shutter	Feature-rich screenshot program	★★★★★ 180
Warzone2100	Jeu de stratégie en temps réel en 3D	★★★★★ 166
Easytag	Éditeur GTK+ pour les tags de fichiers audio	★★★★★ 136
Darktable	Table lumineuse et chambre noire virtuelles pour photographie	★★★★★ 68
Mypaint	Programme de peinture à utiliser avec des tablettes graphiques	★★★★★ 61
Inkscape		
Tuxpaint		
Scribus		

La logithèque



The screenshot shows the Logithèque application window. At the top, the title bar reads "Logithèque" with standard window controls. Below the title bar is a search bar and a menu icon. The main content area features the Inkscape logo and the text "Inkscape Programme de dessin vectoriel". A green "Installation" button is positioned to the right. The central part of the window displays a preview of the Inkscape software interface, showing a "New document 1 - Inkscape" window with a toolbar, a menu bar, and a drawing canvas with a rectangular selection. At the bottom, a details panel is visible, containing the following information:

Détails

Nom : **inkscape**
Version : 1.1.2-3ubuntu1
Taille : 26,0 Mo à télécharger, 122,0 Mo d'espace disque est exigé

Avis

Paquet système

★★★★★ 4.6
361 avis

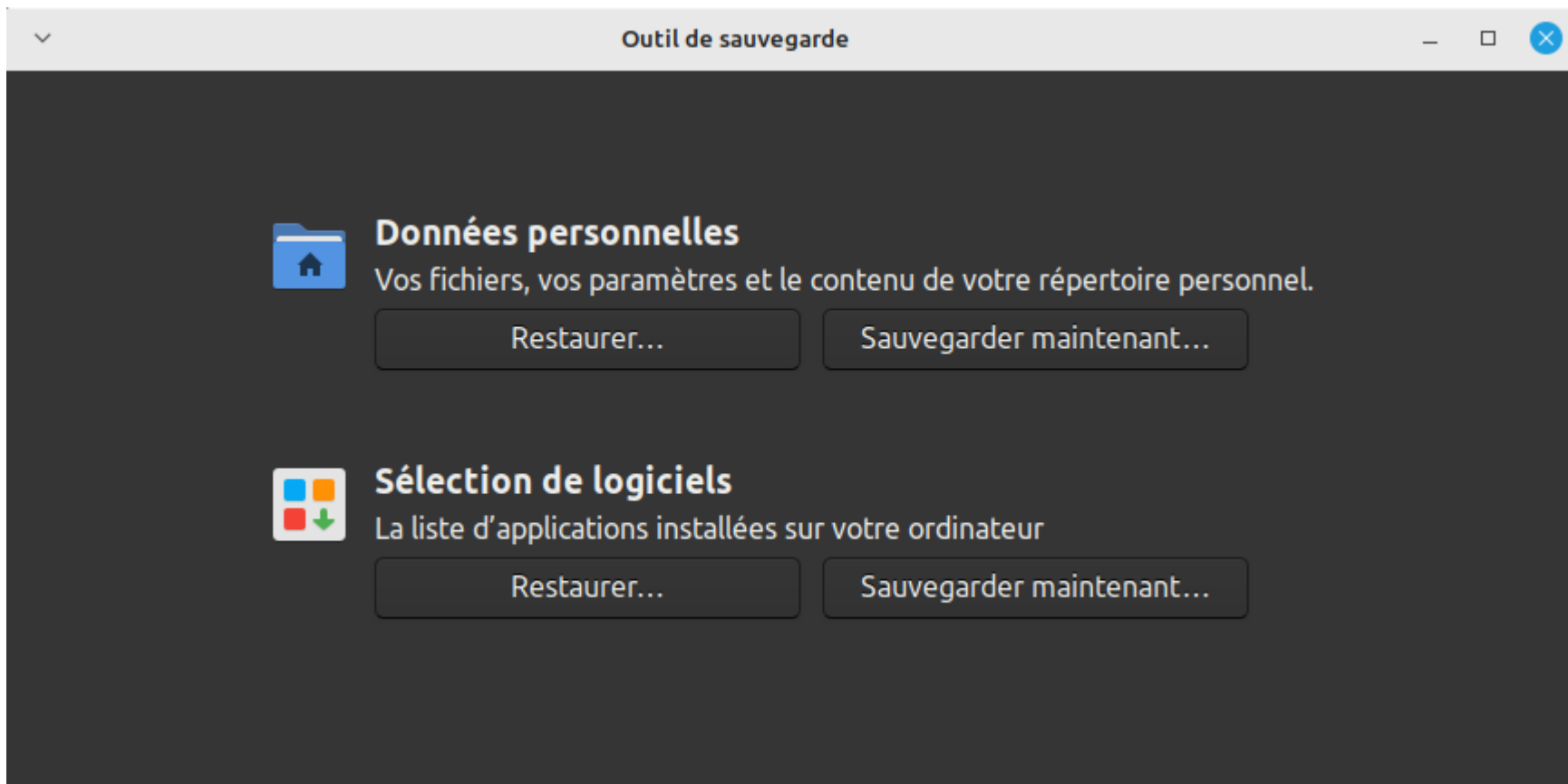
★★★★ 265
★★★★ 76
★★★ 13
★★ 3
★ 4

[Site web](#)

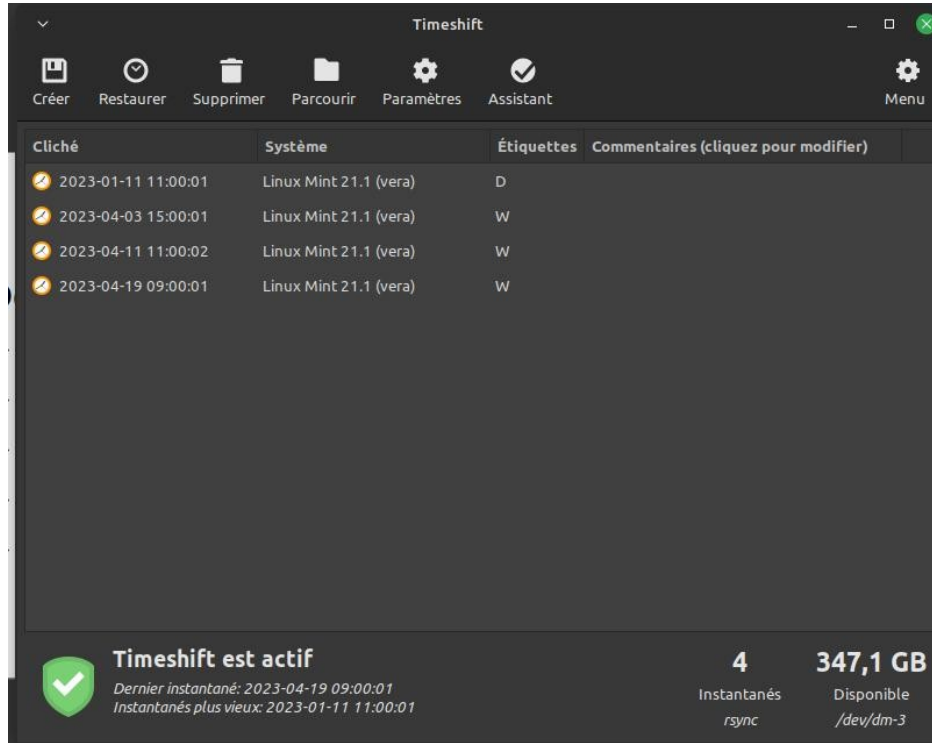
Sauvegardes

- Il est important d'**effectuer régulièrement des sauvegardes** de vos données personnelles **sur un support externe** (clé USB, disque dur externe).
- Copier-coller simplement vos fichiers régulièrement.
- Utiliser l'outil de sauvegarde proposé par LinuxMint (cet outil copie **TOUTES** les données de votre répertoire personnel à chaque fois, ça peut être long et prendre beaucoup de place...).
- Et/ou synchroniser vos dossiers locaux avec un nuage (attention au fournisseur).

Outil de sauvegarde LinuxMint



Utilitaire de restauration système



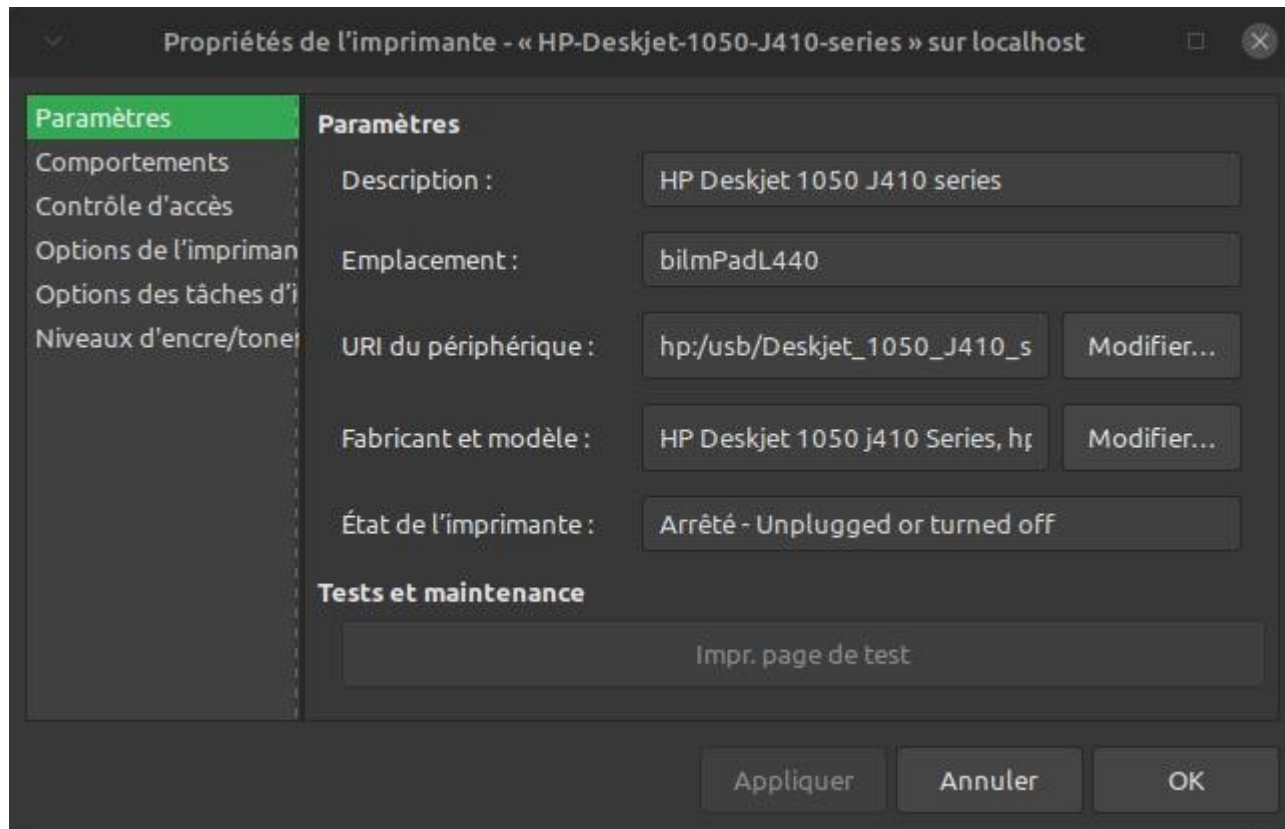
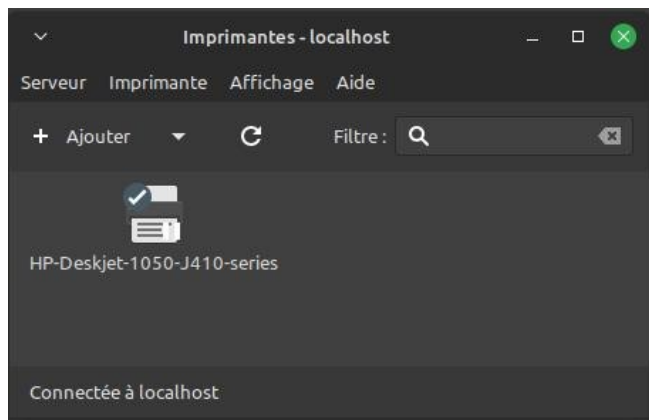
Timesthift permet de sauvegarder automatiquement et restaurer le système et les fichiers en cas de bug.

Attention à prévoir un espace conséquent pour stocker les snapshots système.

Installer une imprimante

- Linux Mint détecte souvent et installe automatiquement les imprimantes dès leur branchement et mise sous tension.
- Les imprimantes HP et Brother ont une très bonne compatibilité avec LinuxMint
- Avant achat, il est préférable de consulter la compatibilité d'une imprimante sur le site :
<https://doc.ubuntu-fr.org/imprimante>

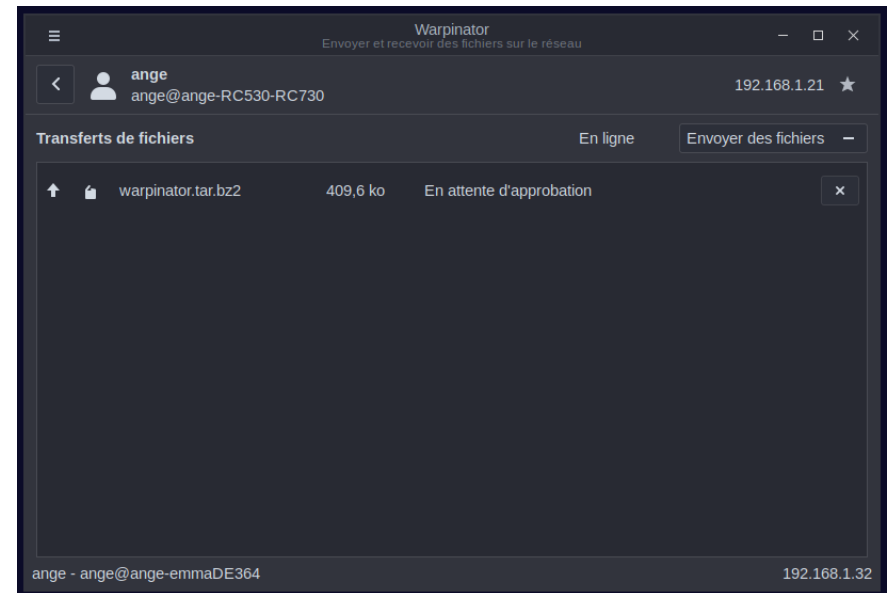
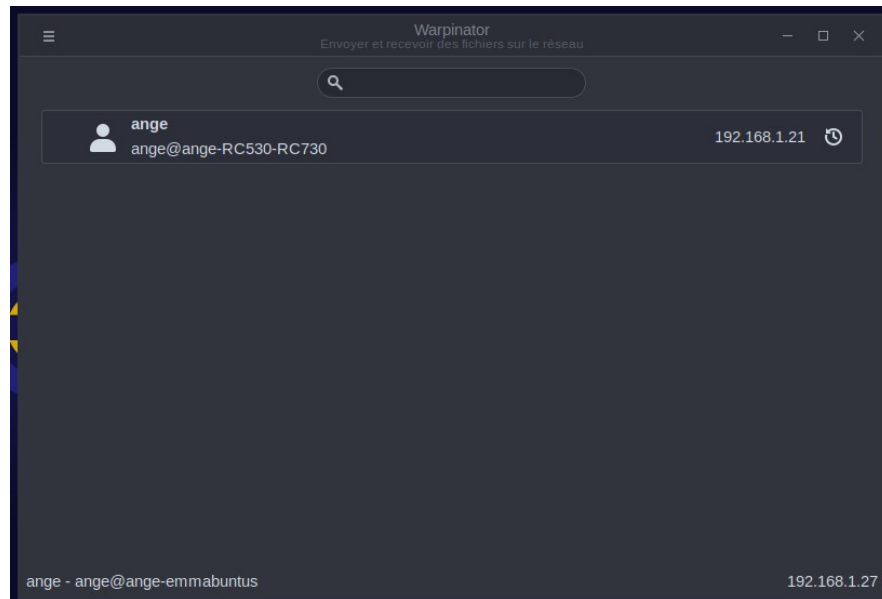
Installer une imprimante



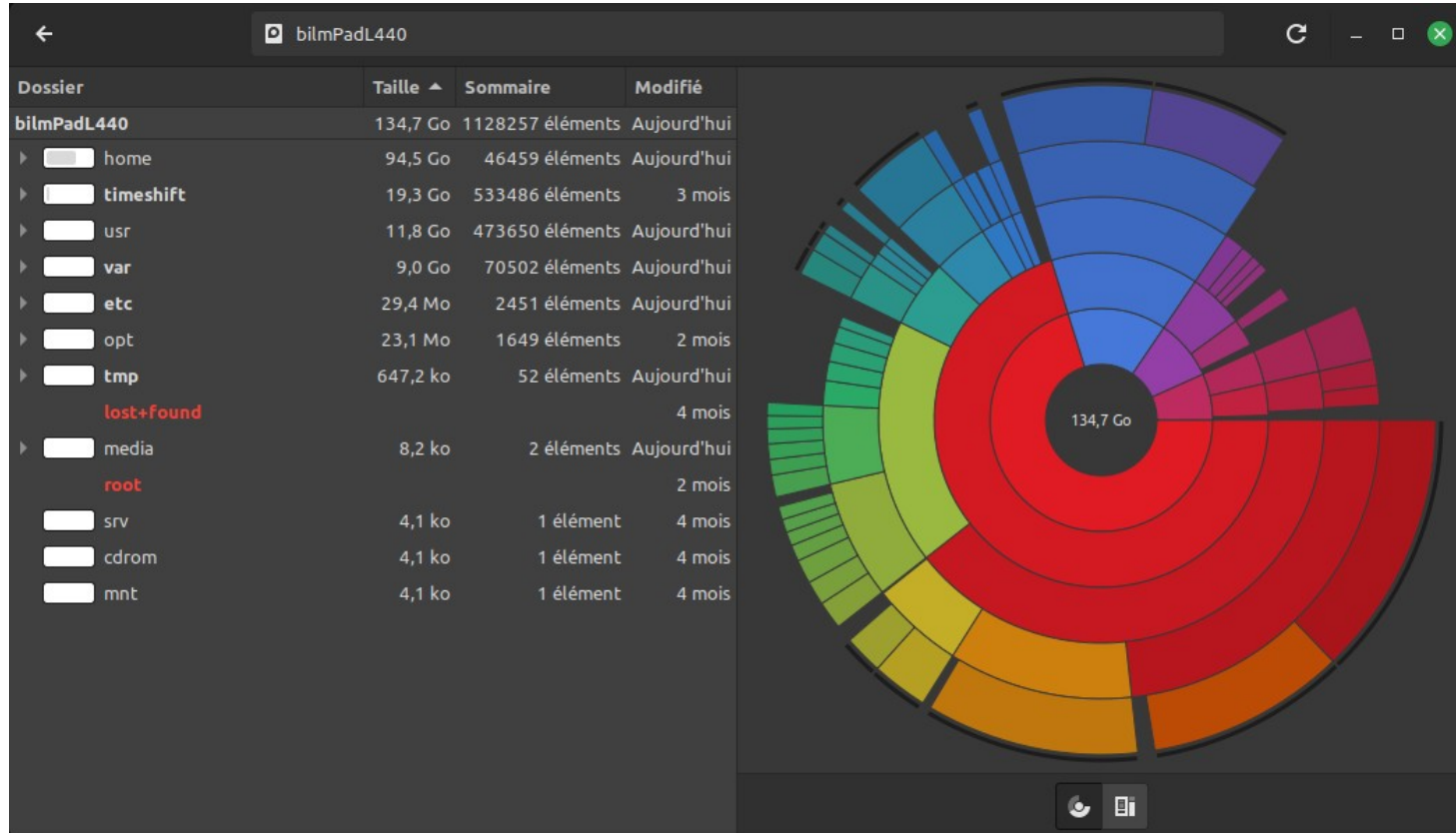
Échanger des fichiers entre vos appareils

Warpinator permet d'échanger des fichiers entre plusieurs appareils connectés au même réseau wifi (réseau local).

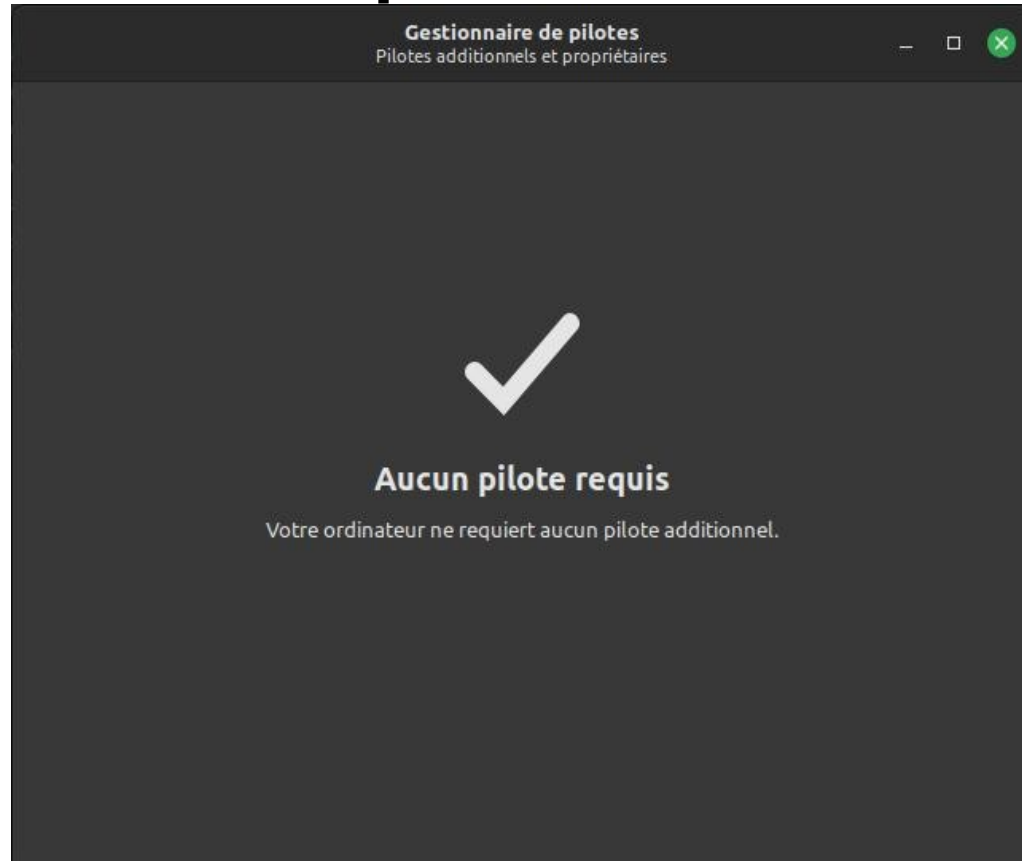
Warpinator est disponible sur linux, IOS, Windows, et même Android.



Outils Système : analyseur d'utilisation des disques



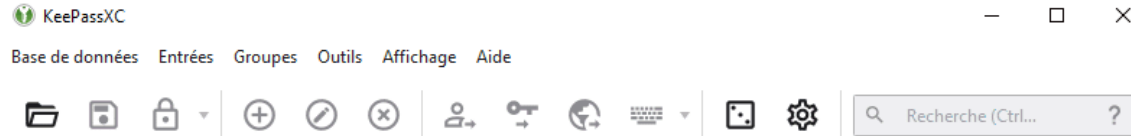
Outils Système : Gestionnaire de pilotes



Outils Système : Relevés du système

```
System:
Kernel: 5.15.0-70-generic x86_64 bits: 64 compiler: gcc v: 11.3.0 Desktop: Xfce 4.16.0
tk: Gtk 3.24.23 wm: xfwm dm: LightDM Distro: Linux Mint 21.1 Vera base: Ubuntu 22.04 jammy
Machine:
Type: Laptop System: LENOVO product: 20ASS05K00 v: ThinkPad L440 serial: <superuser required>
Chassis: type: 10 serial: <superuser required>
Mobo: LENOVO model: 20ASS05K00 serial: <superuser required> UEFI-[Legacy]: LENOVO
v: J4ET93WW(1.93) date: 05/30/2018
Battery:
ID-1: BAT0 charge: 27.8 Wh (100.7%) condition: 27.6/47.5 Wh (58.0%) volts: 12.3 min: 10.8
model: LGC 45N1161 serial: <filter> status: Charging
CPU:
Info: dual core model: Intel Core i5-4300M bits: 64 type: MT MCP arch: Haswell rev: 3 cache:
L1: 128 KiB L2: 512 KiB L3: 3 MiB
Speed (MHz): avg: 3185 high: 3220 min/max: 800/3300 cores: 1: 3184 2: 3150 3: 3186 4: 3220
bogomips: 20752
Flags: avx avx2 ht lm nx pae sse sse2 sse3 sse4_1 sse4_2 ssse3 vmx
Graphics:
Device-1: Intel 4th Gen Core Processor Integrated Graphics vendor: Lenovo driver: i915 v: kerr
ports: active: eDP-1 empty: DP-1, DP-2, HDMI-A-1, HDMI-A-2, VGA-1 bus-ID: 00:02.0
chip-ID: 8086:0416
Display: x11 server: X.Org v: 1.21.1.4 compositor: xfwm v: 4.16.1 driver: X:
```

Un logiciel utile : KeePassXC



Bienvenue sur KeePassXC 2.7.1

Commencez à enregistrer vos mots de passe en toute sécurité dans une base de données KeePassXC

Créer une nouvelle base de données

Ouvrir une base de données existante

Importer de KeePass 1

Importer de 1Password

Importer d'un fichier CSV

MERCI DE VOTRE ATTENTION !

Association MedicationTime

<https://medicationtime.org/>
contact@medicationtime.org

Supports des ateliers disponibles sur
<https://trashuniverse.org/>

Atelier soutenu par la

